









# Schalterprogramm Creo™

## Wippen

		Symbol	Verpack.- einheit	Farbauswahl		
				 Mandelweiß	 Ultraweiß	
<b>Wippen für Kombinationsmontage (Fortsetzung)</b> Gegenplatte bereits auf Wippe vormontiert						
<b>Jalousiewippe</b> Wippe mit aufgedruckten Pfeilsymbolen		Geeignet für Einsatz:		10/100	<b>7760 14</b>	<b>7762 14</b>
Jalousieschalter	7758 04					
Jalousietaster	7758 14					
<b>Wippe mit Beschriftungsfeld</b> Geliefert mit Beschriftungsetiketten		Geeignet für Einsatz:		10/100	<b>7760 17</b>	<b>7762 17</b>
Aus-/Wechselschalter	7758 06					
Kreuzschalter	7758 07					
Taster Schließer	7758 11					
Universaltaster Wechsler	7758 16					
Kreuzschalter beleuchtet	7758 27					
Wechselschalter 16 A	7756 06					
<b>Wippe mit Aufdruck 0/I</b>		Geeignet für Einsatz:		10/100	<b>7760 15</b>	<b>7762 15</b>
Ausschalter 2-polig	7758 02					
Ausschalter 3-polig	7758 03					
Ausschalter 2-polig 16 A	7756 06					
<b>Wippe Kontroll mit Aufdruck 0/I</b> Wippe mit eingesetztem transparentem Fenster		Geeignet für Einsatz:		10/100	<b>7760 18</b>	<b>7762 18</b>
Ausschalter 2-polig Kontroll/beleuchtet	7758 22					
<b>Wippe Kontroll rot RAL 3000</b> Wippe mit Aufdruck 0/I und „Heizung Notschalter“		Geeignet für Einsatz:		10/100	<b>7762 16</b>	
Ausschalter 2-polig Kontroll/beleuchtet	7758 22					
<b>Set mit 8 Piktogrammscheiben für Kontrollwippen</b> Einsetzen in Kontrollwippe Best.-Nr. 776x 11				10/100	<b>7758 00</b>	