

## PRODUKTDATENBLATT

### LED TUBE T9 C 32 EM 18.3W 840 G10q

LED TUBE T9 EM | LED-Röhren in Ringform für elektromagnetische Vorschaltgeräte (KVG/WVG)



#### Anwendungsgebiete

- Allgemeinbeleuchtung in Umgebungstemperaturen von -20...+45 °C
- Korridore, Treppenhäuser und Parkgaragen
- Anwendungen im Haushalt
- Dekorative Anwendungen

#### Produktvorteile

- Einfacher, schneller und sicherer Lampenaustausch ohne Umverdrahtung
- Energieeinsparung von bis zu 50 % (gegenüber T9 Leuchtstofflampe am KVG)
- Auch geeignet für den Betrieb bei niedrigen Temperaturen

#### Produkteigenschaften

- LED-Alternative für klassische T9-Leuchtstofflampen in KVG-Leuchten
- Homogene Ausleuchtung
- Lebensdauer bis zu 30.000 h
- Quecksilberfrei und RoHS-konform



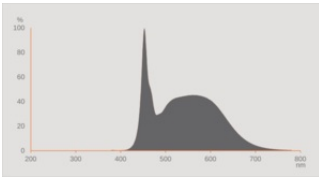
TECHNISCHE DATEN

Elektrische Daten

Nennleistung	18,3 W
Nennspannung	220...240 V
Betriebsart	Konventionelles Vorschaltgerät (KVG), Netzspannung
Nennstrom	82 mA
Stromart	Wechselstrom (AC)
Einschaltstrom	12 A
Betriebsfrequenz	50/60 Hz
Netzfrequenz	50/60 Hz
Max. Anzahl Lampen an LS-Schalter B10 A	22
Max. Anzahl Lampen an LS-Schalter B10 A - KVG/WVG ohne Kompensation	65
Max. Anzahl Lampen an LS-Schalter B10 A - KVG/WVG mit Kompensation	14
Max. Anzahl Lampen an LS-Schalter B16 A	26
Max. Anzahl Lampen an LS-Schalter B16 A - KVG/WVG ohne Kompensation	105
Max. Anzahl Lampen an LS-Schalter B16 A - KVG/WVG mit Kompensation	18
Oberschwingungsgehalt	< 20 %
Netzleistungsfaktor $\lambda$	> 0,90

Photometrische Daten

Lichtstrom	2200 lm
Lichtausbeute	120 lm/W
Lichtstromerhalt am Ende der Nennlebensdauer	0.96
Lichtfarbe (Bezeichnung)	Kalt weiß
Farbtemperatur	4000 K
Farbwiedergabeindex Ra	≥80
Lichtfarbe	840
Standardabweichung des Farbabgleichs	≤6 sdcn
Bemessungs-LLMF bei 6.000 h	0.80
Flimmer-Messgröße (Pst LM)	1
Messgröße für Stroboskop-Effekte (SVM)	0.4



EPREL data spectral diagram PROF LEDr 6500K

**Lichttechnische Daten**

Ausstrahlungswinkel	110 °
Aufwärmzeit (60 %)	0.00 s
Startzeit	< 0.5 s

**Maße & Gewicht**

Gesamtlänge	300.00 mm
Durchmesser	300,00 mm
Produktgewicht	216,00 g

**Temperaturen & Betriebsbedingungen**

Umgebungstemperaturbereich	-20...+45 °C <sup>1)</sup>
Maximale Temperatur am Messpunkt $t_c$	75 °C

<sup>1)</sup> Umgebungstemperatur der Lampe - bei geschlossenen Leuchten: Temperatur innerhalb der Leuchte

**Lebensdauer**

Lebensdauer L70/B50 bei 25 °C	30000 h
Anzahl der Schaltzyklen	200000
Lichtstromerhalt am Ende der Wartung	0.96
Bem.-Lampenüberlebensfaktor bei 6.000 h	≥ 0.90

**Zusätzliche Produktdaten**

Sockel (Normbezeichnung)	G10q
Quecksilbergehalt der Lampe	0.0 mg

Quecksilberfrei	Ja
-----------------	----

**Einsatzmöglichkeiten**

Dimmbar	Nein
---------	------

**Zertifikate & Standards**

Energieeffizienzklasse	E 1)
Energieverbrauch	19.00 kWh/1000h
Schutzart	IP20
Normen	CE / EAC / UKCA
Photobiologische Risikogruppe gemäß EN62778	RG0

1) Energieeffizienzklasse auf einer Skala von A (höchste Effizienz) bis G (niedrigste Effizienz)

**Länderspezifische Informationen**

Bestellnummer	LEDTUBE T9C EM
---------------	----------------

**LOGISTISCHE DATEN**

Lagertemperaturbereich	-20...+80 °C
------------------------	--------------

**Daten gemäß der Verordnung zur Energieverbrauchskennzeichnung EU 2019/2015**





Verwendete Beleuchtungstechnologie	LED
Ungebündeltes oder gebündeltes Licht	NDLS
Netzspannung / Nicht direkt an die Netzspannung angeschlossen	MLS
Sockel der Lichtquelle (oder anderes el. Schnittstelle)	G10q
Vernetzte Lichtquelle (CLS)	Nein
Farblich abstimmbare Lichtquelle	Nein
Hülle	Nein
Lichtquelle mit hoher Leuchtdichte	Nein
Blendschutzschild	Nein
Ähnliche Farbtemperatur	SINGLE_VALUE
Angabe, ob äquivalente Leistungsaufnahme	Ja
Länge	300,00 mm
Höhe	300.00 mm
Breite	300.00 mm
Farbwertanteil x	0.3818
Farbwertanteil y	0.3797
Wert des R9-Farbwiedergabeindex	1




Halbwertswinkelentsprechung	SPHERE_360
Lebensdauerfaktor	0.9
Verschiebungsfaktor	0.9
LED Lichtquelle ersetzt eine Leuchtstofflichtquelle	Nein
EPREL ID	1340160
Model number	AC45082,AC45082

### Sicherheitshinweise

- Nicht für den Betrieb mit elektronischem Vorschaltgerät geeignet.
- Der Einsatz in Außenanwendungen ist in geeigneten Feuchtraumleuchten gemäß Datenblatt und Installationsanleitung möglich.
- Alle elektrischen Anschlüsse dürfen nur von qualifiziertem Fachpersonal ausgeführt werden.
- Netzstrom vor der Installation trennen.
- Nicht geeignet für Notbeleuchtung.
- Lampe nicht berühren, wenn sie beschädigt ist.
- Betrieb mit defektem Außenkolben nicht zulässig.

### DOWNLOADS

Dokumente und Zertifikate		Name des Dokuments
	Bedienungsanleitung / Sicherheitshinweise	LEDTUBE T9 C OSRAM
	Rechtliche Hinweise	Informationstext 18 Abs 4 ElektroG
	Konformitätserklärung	LEDTUBE T9C EM
	Konformitätserklärung UKCA	UKCA declaration_LEDTUBE T9C EM

Fotometrische und lichttechnische Planungsdateien		Name des Dokuments
	IES-Datei (IES)	LEDTUBE T9C EM V 32 18.3W 840 G10Q
	LDT-Datei (Eulumdat)	LEDTUBE T9C EM V 32 18.3W 840 G10Q LEDV
	Spektrale Leistungsverteilung	EPREL data spectral diagram PROF LEDr 6500K

### VERPACKUNGSMITTEL

EAN	Verpackungseinheit (Stück pro Einheit)	Abmessungen (Länge x Breite x Höhe)	Bruttogewicht	Volumen
4099854042683	Faltschachtel 1	38 mm x 308 mm x 348 mm	229.00 g	4.07 dm <sup>3</sup>
4099854042690	Versandschachtel 10	397 mm x 329 mm x 386 mm	2941.00 g	50.42 dm <sup>3</sup>

Die genannten Produktnummern beschreiben die kleinste bestellbare Mengeneinheit. Eine Versandeinheit kann mehrere Einzelprodukte beinhalten. Als Bestellmenge verwenden Sie bitte das Ein- oder Mehrfache einer Versandeinheit.

---

### Referenzen / Verweise

– Für aktuelle Informationen siehe [www.ledvance.de/osram-led-tube](http://www.ledvance.de/osram-led-tube)

---

### Rechtliche Hinweise

– Beim Austausch gegen eine T9-Leuchtstofflampe hängen Gesamtenergieeffizienz und Lichtverteilung von der Bauart der Anlage ab.

---

### Haftungsausschluss

Änderungen und Irrtümer vorbehalten. Vergewissern Sie sich, dass Sie immer den neuesten Stand verwenden.