

# PRODUKTDATENBLATT

## DULUX LED D18 VT EM & AC MAINS 7.5W 830 G24D

OSRAM DULUX LED D VT EM & AC MAINS | LED-Ersatz für KLLni mit 2pol. G24d Stecksockel zum Betrieb am KVG/WVG



### Anwendungsgebiete

- Allgemeinbeleuchtung in Umgebungstemperaturen von -20...+45 °C
- Supermärkte und Warenhäuser
- Flure und Gänge
- Hotels, Restaurants

### Produktvorteile

- Einfache Installation
- Geringer Energieverbrauch
- Einfacher Lampenwechsel dank kompaktem Design
- Betrieb direkt an 230 V Netzspannung möglich

### Produkteigenschaften

- LED-Ersatz für herkömmliche Kompaktleuchtstofflampen in KVG Leuchten oder an Netzspannung
- Nur geeignet für die vertikale Anwendung
- Lebensdauer: bis zu 30.000 h
- Einseitiger 2-Stift-Stecksockel G24d
- Schutzart: IP20
- Quecksilberfreie Lampen



## TECHNISCHE DATEN

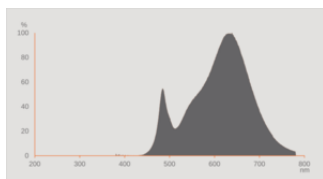
### Elektrische Daten

Nennleistung	7,5 W
Bemessungsleistung	7.50 W
Nennspannung	220...240 V
Betriebsart	Konventionelles Vorschaltgerät (KVG), Wechselstrom (AC)
Leistungsaufnahme der herkömml. Lampe	18 W
Nennstrom	38 mA
Stromart	Wechselstrom (AC)
Einschaltstrom	4,5 A
Betriebsfrequenz	50/60 Hz
Netzfrequenz	50/60 Hz
Max. Anz. Lampen an Sicherungsaut. 10 A (B)	180
Max. Anz. Lampen an Sicherungsaut. B10 A - KVG/VVG ohne Kompensation	180
Max. Anz. Lampen an Sicherungsaut. B10 A - KVG/VVG mit Kompensation	28
Max. Anz. Lampen an Sicherungsaut. 16 A (B)	320
Max. Anz. Lampen an Sicherungsaut. B16 A - KVG/VVG ohne Kompensation	320
Max. Anz. Lampen an Sicherungsaut. B16 A - KVG/VVG mit Kompensation	46
Oberschwingungsgehalt	≤ 30 %
Netzleistungsfaktor $\lambda$	> 0,90

### Photometrische Daten

Lichtstrom	870 lm
Nennnutzlichtstrom 90°	870 lm
Lichtausbeute	116 lm/W
Lichtstromerhalt am Ende der Nennlebensdauer	0.70
Lichtfarbe (Bezeichnung)	Warm weiß
Farbtemperatur	3000 K
Farbwiedergabeindex Ra	80
Lichtfarbe	830
Standardabweichung des Farbabgleichs	≤6 sdc <sub>m</sub>
Bemessungs-LLMF bei 6.000 h	0.90
Flimmer-Messgröße (Pst LM)	1.0

Messgröße für Stroboskop-Effekte (SVM)	0.4
--	-----



### Lichttechnische Daten

Ausstrahlungswinkel	300 °
Aufwärmzeit (60 %)	< 0.50 s
Startzeit	< 0.5 s

### Maße & Gewicht



Gesamtlänge	117.00 mm
Durchmesser	37,70 mm
Rohrdurchmesser	37.7 mm
Maximaler Durchmesser	38 mm
Produktgewicht	90,00 g

### Temperaturen & Betriebsbedingungen

Umgebungstemperaturbereich	-20...+45 °C
Maximale Temperatur am Messpunkt tc	75 °C

### Lebensdauer

Lebensdauer L70/B50 bei 25 °C	30000 h
Anzahl der Schaltzyklen	200000
Lichtstromerhalt am Ende der Wartung	0.70
Bem.-Lampenüberlebensfaktor bei 6.000 h	≥ 0.90

Zusätzliche Produktdaten

Socket (Normbezeichnung)	G24d
Quecksilbergehalt der Lampe	0.0 mg
Quecksilberfrei	Ja
Bauform / Ausführung	Matt

Einsatzmöglichkeiten

Dimmbar	Nein
---------	------

Zertifikate & Standards

Energieeffizienzklasse	E 1)
Energieverbrauch	8.00 kWh/1000h
Schutzart	IP20
Normen	CE / EAC / UKCA
Photobiologische Risikogruppe gemäß EN62778	RG0

1) Energieeffizienzklasse auf einer Skala von A (höchste Effizienz) bis G (niedrigste Effizienz)

Länderspezifische Informationen

Bestellnummer	DULUX LED D18 V
---------------	-----------------

LOGISTISCHE DATEN

Lagertemperaturbereich	-20...+80 °C
------------------------	--------------

Daten gemäß der Verordnung zur Energieverbrauchskennzeichnung EU 2019/2015








Verwendete Beleuchtungstechnologie	LED
Ungebündeltes oder gebündeltes Licht	NDLS
Netzspannung / Nicht direkt an die Netzspannung angeschlossen	MLS
Socket der Lichtquelle (oder anderes el. Schnittstelle)	G24d
Vernetzte Lichtquelle (CLS)	Nein
Farblich abstimmbare Lichtquelle	Nein
Hülle	Nein
Lichtquelle mit hoher Leuchtdichte	Nein
Blendschutzschild	Nein
Ähnliche Farbtemperatur	SINGLE_VALUE
Angabe, ob äquivalente Leistungsaufnahme	Nein
Länge	117,00 mm
Höhe	37.70 mm

Breite	37.70 mm
Farbwertanteil x	0.440
Farbwertanteil y	0.403
Wert des R9-Farbwiedergabeindex	0.00
Halbwertswinkelentsprechung	SPHERE_360
Lebensdauerfaktor	0,90
Verschiebungsfaktor	0,90
LED Lichtquelle ersetzt eine Leuchtstofflichtquelle	Nein
EPREL ID	1404740,1412873
Model number	AC46428,AC47824,AC47824

### Sicherheitshinweise

- Nicht für Tandembetrieb geeignet.
- Der Betriebstemperaturbereich der DULUX LED ist beschränkt. Falls Zweifel bezüglich der Eignung der Anwendung bestehen, messen Sie bitte die maximale Tc Temperatur am Produkt vor Installation.

### DOWNLOADS

Dokumente und Zertifikate	
	User instruction
	Declarations Of Conformity CE
	Declarations Of Conformity UKCA
Fotometrische und lichttechnische Planungsdateien	
	IES file (IES)
	LDT file (Eulumdat)
	LDC typ polar
	Spectral power distribution

### VERPACKUNGSINFORMATIONEN

EAN	Verpackungseinheit (Stück pro Einheit)	Abmessungen (Länge x Breite x Höhe)	Bruttogewicht	Volumen
4058075824539	Faltschachtel 1	41 mm x 49 mm x 124 mm	104.00 g	0.25 dm <sup>3</sup>
4099854109812	Versandschachtel 10	232 mm x 117 mm x 139 mm	1174.00 g	3.77 dm <sup>3</sup>

Die genannten Produktnummern beschreiben die kleinste bestellbare Mengeneinheit. Eine Versandeinheit kann mehrere Einzelprodukte beinhalten. Als Bestellmenge verwenden Sie bitte das Ein- oder Mehrfache einer Versandeinheit.

### Haftungsausschluss

Änderungen und Irrtümer vorbehalten. Vergewissern Sie sich, dass Sie immer den neuesten Stand verwenden.