

TL-X XL

TL-X XL 40W/33-640 SLV/25

TL-X XL mit 38 mm Röhrendurchmesser hat eine verlängerte Nutzlebensdauer und ist mit einem internen Zündstreifen für elektromagnetische starterlose Anwendungen oder Hochfrequenz-Anwendungen ohne Warmstart ausgestattet. Kombiniert mit einer speziellen Lampenfassung kann jegliche Funkenbildung während der Zündung ausgeschlossen werden.

PHILIPS

Produkt Daten

• Allgemeine Eigenschaften

Fassung	FA6 [FA6]
Lebensdauer 10%	21000 h
Ausfallrate EM (Nom)	
Lp.Lebensd.	26000 h
50%Ausfallr. EL 3h (Nom)	

• Lichttechnische Daten

Lichtstrom nom. EM 25°C horiz. (Nom)	2300 lm
Lichtfarbe	Neutralweiß (CW)
Restlichtstrom EM 10000h (Nom)	0 %
Restlichtstrom EM 2000h (Nom)	88 %
Restlichtstrom EM 5000h (Nom)	83 %
Farbkoordinate X (Nom)	377
Farbkoordinate Y (Nom)	381
Farbtemperatur, Sockel horiz. (Nom)	4100 K
Nennlichtausbeute EM 25°C hor. (Nom)	58 lm/W
Farbwiedergabeindex, Sockel ho. (Nom)	63

• Elektrische Kenndaten

Power (Rated) (Nom)	39.0 W
---------------------	--------

Lampenstrom EL 25°C Sockel ob. (Nom)	0.430 A
Voltage (Nom)	103 V

• Dimmen

Dimmbar	Ja
---------	----

• Zulassungen und Anwendungseigenschaften

Energy Efficiency Label (EEL)	B
Quecksilberinhalt (Hg) (Nom)	12.0 mg
Energieverbrauch kWh/1000h	47 kWh

• Produktdaten

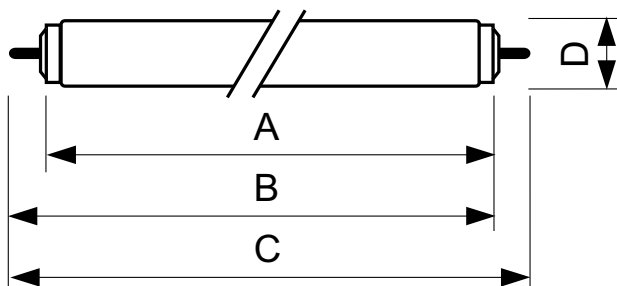
Gesamt-Produktcode	871150026137340
Bestell-Produktname	TL-X XL 40W/33-640 SLV/25
EAN/UPC - Produkt	8711500261373
Bestellcode	26137340
Local Code	TLXXL4033
Anzahl pro Verpackung	1
Zähler - Pakete pro Außenkarton	25
Material-Nr. (12NC)	928037903332
Nettogewicht (Einzelteil)	233.000 g
ILCOS Code	FD-40/41/2B-LC/N-Fa6

Hinweise

- Es ist sehr unwahrscheinlich, dass der Glasbruch einer Lampe negative Auswirkungen auf Ihre Gesundheit hat. Wenn es zu einem

Glasbruch kommt, lüften Sie den Raum 30 Minuten lang und entfernen Sie die Splitter möglichst mit Handschuhen. Legen Sie die Splitter in eine verschließbaren Plastikbeutel und geben Sie ihn beim Werkstoffhof zum Recycling ab. Benutzen Sie keinen Staubsauger.

Abmessungsskizzen

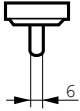


Fa6, T12

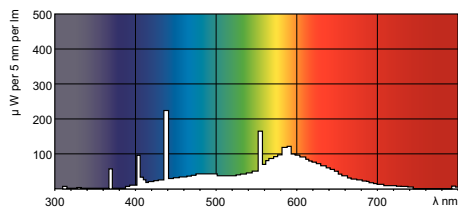
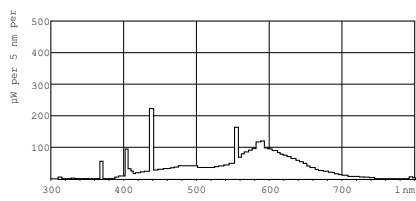
TL-X XL 40W/33-640

Product	D	A	B	B	C
TL-X XL 40W/33-640 SLV/25	40.5 mm	1183.5 mm	1202 mm	1198.5 mm	1220.5 mm

Abmessungsskizzen



Photometrische Daten



© 2015 Philips Lighting Holding B.V.
Alle Rechte vorbehalten.

Technische Daten können ohne Vorankündigung geändert werden. Koninklijke Philips N.V. (Royal Philips) und/oder ihre Partner oder Lizenzgeber ist/sind Inhaber aller Urheber- (Copyright) und sonstigen Eigentumsrechte an den von Philips zur Verfügung gestellten Inhalten.

2015, Dezember 28
Änderungen vorbehalten