



61 100 001 - 1

Stromstoß-Schaltrelais ESR61NP-230V+UC

Diese Geräte dürfen nur durch eine Elektrofachkraft installiert werden, andernfalls besteht Brandgefahr oder Gefahr eines elektrischen Schlages!

Temperatur an der Einbaustelle:
-20°C bis +50°C.
Lagertemperatur: -25°C bis +70°C.
Relative Luftfeuchte:
Jahresmittelwert <75%.

1 Schließer nicht potenzialfrei 10 A/250 V AC, Glühlampen 2000 W, Rückfallverzögerung mit Ausschaltvorwarnung und Taster-Dauerlicht zuschaltbar. Stand-by-Verlust nur 0,7 Watt.

Für Einbaumontage. 45 mm lang, 45 mm breit, 18 mm tief.

Kontaktschaltung im Nulldurchgang zur Schonung der Kontakte und Lampen, insbesondere verlängert dies die Lebensdauer von Energiesparlampen.

Modernste Hybrid-Technik vereint die Vorteile verschleißfreier elektronischer Ansteuerung mit der hohen Leistung von Spezialrelais.

Durch die Verwendung eines bistabilen Relais gibt es auch im eingeschalteten Zustand keine Spulen-Verlustleistung und keine Erwärmung hierdurch.

Nach der Installation die automatische kurze Synchronisation abwarten, bevor der geschaltete Verbraucher an das Netz gelegt wird.

Steuerspannung 230 V, zusätzlich mit galvanisch getrennter Universal-Steuerspannung 8..230 V UC. Versorgungs- und Schaltspannung 230 V.

Sehr geringes Schaltgeräusch. Zeiteinstellung bis 120 Minuten in der Funktion ESV.

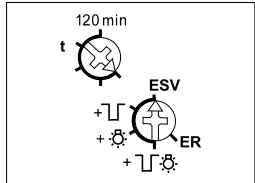
An dem Steuereingang können Taster mit einem Glimmlampenstrom bis 50 mA angeschlossen werden.

Bei einem Ausfall der Versorgungsspannung

wird definiert ausgeschaltet.

Wird in der Funktion **ESV** die Verzögerungszeit auf Minimum gestellt, ist die Rückfallverzögerung ausgeschaltet und es ergibt sich die normale Stromstoßschalter-Funktion ES. Auf die Funktion Schaltrelais **ER** umschaltbar. In der Funktion ER ist kein Glimmlampenstrom zulässig und sollte nur der Steuereingang A1-A2 verwendet werden. **In der Funktion ER auch zur Rückmeldung mit der Schaltspannung eines Dimmeschalters geeignet.**

Funktions-Drehschalter

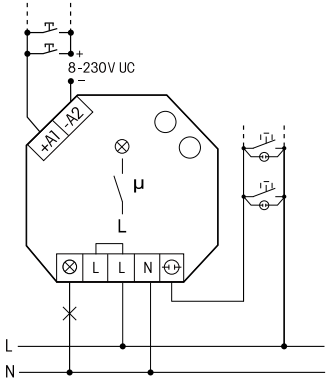


Bei zugeschalteter Ausschaltvorwarnung flackert die Beleuchtung ca. 30 Sekunden vor Zeitablauf beginnend und insgesamt 3-mal in kürzer werdenden Zeitabständen.

Bei zugeschaltetem Taster-Dauerlicht kann durch Tasten länger als 1 Sekunde auf Dauerlicht gestellt werden, welches nach 2 Stunden automatisch ausgeschaltet wird oder mit Tasten länger als 2 Sekunden ausgeschaltet werden kann.

Sind Ausschaltvorwarnung und Taster-Dauerlicht zugeschaltet, erfolgt nach dem Ausschalten des Dauerlichtes erst die Ausschaltvorwarnung.

Anschlussbeispiel



Technische Daten


Steuerspannungen	230 V und 8..230 V UC
Nennschaltleistung	10 A/250 V AC
Glühlampen- und Halogenlampenlast ¹⁾	2000 W
Leuchtstofflampen mit KVG in DUO-Schaltung oder unkompenziert	1000 VA
Leuchtstofflampen mit KVG parallel kompensiert oder mit EVG	500 VA
Kompakt-Leuchtstofflampen mit EVG und Energiesparlampen	15x7 W 10x20 W
Steuertaster 230 V mit Glimmlampenstrom bis 50 mA	
Lampenanschluss	
A1-A2	Universal-Steuerspannung 8..230 V UC
Stand-by-Verlust (Wirkleistung)	0,7 W

¹⁾ Bei Lampen mit max. 150 W.

Bedienungsanleitungen und Dokumente in weiteren Sprachen:



http://eltako.com/redirect/ESR61NP-230V*UC



Zum späteren Gebrauch aufbewahren!

Eltako GmbH
D-70736 Fellbach
Produktberatung und Technische Auskünfte:
+49 711 943 500 02
Technik-Beratung@eltako.de
eltako.com

39/2023 Änderungen vorbehalten.