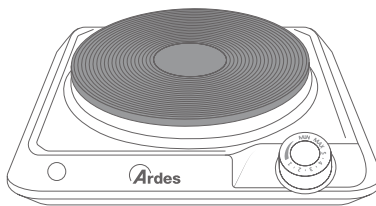
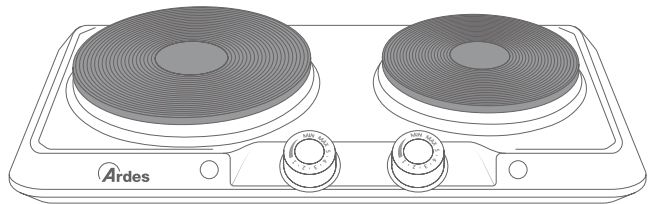


# BEDIENUNGSANLEITUNG



**ARFOEL04**

**ARFOEL05**



Elektrischer Kocher

# BEDIENUNGSANLEITUNG

Elektrischer Kocher

## WARNHINWEISE

**Achtung : lesen sie die in diesem Heftchen stehenden Anweisungen sorgfältig.**

**Sie geben ihnen nützliche hinweise hinsichtlich der Sicherheit des Gerätes, der Anwendung und der Instandhaltung. Wichtige hinweise bitte aufbewahren für späteres nachlesen.**

- Dieses gerät kann sowohl von Kindern ab 8 Jahren als auch von körperlich, sensorisch oder geistig eingeschränkten Personen bzw. von Personen ohne Erfahrung oder ohne wissen genutzt werden, wenn sie von einer geschulten Person beaufsichtigt werden oder wenn sie Anweisungen zum sicheren Einsatz des Gerätes erhalten haben und wenn sie die entsprechenden gefahren verstanden haben.
- Kinder dürfen mit dem gerät nicht spielen.
- Reinigungs- und Wartungsarbeiten dürfen nur von Kindern durchgeführt werden, wenn diese älter als 8 Jahre sind und während der arbeiten beaufsichtigt werden.
- Gerät und kabel müssen außer Reichweite für Kinder unter 8 Jahren platziert werden.



Die Oberflächen erhitzen sich während des Gebrauchs.

- Das gerät darf nicht mittels einer externen Zeitschaltuhr oder einem separaten Fernsteuersystem betrieben werden.
- Sollte das Netzkabel beschädigt sein, so darf er nur in vom Hersteller dazu ermächtigten Service-Centern ausgetauscht werden, um jedes Risiko zu vermeiden.
- Lassen Sie das Gerät nicht ohne Töpfe arbeiten.

Garantiebescheinigung, fiskalische Quittung und Bedienungsanleitung für jede spätere Konsultation bitte aufbewahren.

Nach Entfernen der Verpackung vergewissere man sich der Integrität des Gerätes und sollte man bei dieser Überprüfung sichtbare Beschädigungen feststellen, das Gerät nicht benutzen und sich direkt an qualifiziertes Fachpersonal wenden.

Keinerlei Verpackungsteile für Kinder zugänglich zurücklassen, das Gerät auch nicht als ein Spielzeug verwenden: es ist ein Elektrogerät und als solches zu behandeln.

Bevor man das Gerät an die Netzspannung anschließt, stelle man sicher daß die an der Steckdose liegende Spannung auch derjenigen des Typenschildes des Gerätes entspricht.

Die Sicherheit dieses Gerätes ist nur dann gewährleistet wenn das Gerät auch an eine leistungsfähige Erdungsanlage angeschlossen ist.

Sollten Stecker und Steckdose nicht kompatibel sein, so lasse man die Steckdose durch eine passende Steckdose ersetzen. Diese Arbeit ist von einem qualifizierten Fachmann durchzuführen. Keine Adapter



oder Verlängerungsschnuren verwenden die nicht den Forderungen der gegenwärtig geltenden Sicherheitsnormen genügen oder die Stromgrenzwerte überschreiten.

Gerät vom Stromversorgungsnetz trennen wenn es nicht in Betrieb ist.

Am Netzkabel oder am Gerät selbst nicht ziehen um Stecker aus der Steckdose herauszuziehen.

Der Gebrauch irgendeines Elektrogerätes erfordert immer die Beachtung einiger grundlegenden Regeln und zwar insbesondere:

- Man darf niemals das Gerät mit nassen oder feuchten Händen berühren.
- Das Gerät niemals barfuß benutzen.
- Das Gerät nicht den Witterungseinflüssen ausgesetzt lassen (Regen, Sonnenstrahlung).
- Gerät nicht Schlag- oder Stoßbeanspruchungen aussetzen.

Es ist zu empfehlen, das Netzkabel für seine ganze Länge abzuwickeln um somit eventuelle Überhitzungen zu vermeiden.

Sollte man sich dafür entscheiden diesen Gerätetyp nicht mehr zu benutzen, so ist es angebracht das Gerät unbenutzbar zu machen durch Abschneiden des Netzkabels, natürlich nach dessen Abtrennung von der Steckdose.

Bei Erscheinen einer Störung bzw. einem nicht einwandfreien Betrieb des Gerätes hat man sofort den Stecker zu ziehen, keinerlei Eingriff am Gerät vorzunehmen und sich an eine zugelassene Service-Werkstatt zu wenden.

Das Gerät ist entwickelt und gebaut worden um im Haushalt als elektrischer Kocher betrieben zu werden: jeder anders lautende Gebrauch ist als unpassend und daher als gefährlich zu betrachten.

Gerät nicht im Freien lassen.

Aus Sicherheitsgründen darf das Gerät nicht geöffnet werden.

Während des Gebrauches ist das Gerät auf einer ebenen Fläche zu halten.

Zur Vermeidung von unbeabsichtigten Berührungen mit heißen Teilen seitens Kindern sollte der Kocher auf Grundplatten gesetzt werden deren Abstand vom Boden mindestens 85 cm betragen muß.

Das Gerät fern vom Zugang durch Kinder oder unfähige Personen halten denn die Kochplatte erreicht hohe Temperaturen.

Nicht den eingeschalteten Kocher vergessen, denn die Überhitzung der Kochplatte aus Gußeisen könnte diese beschädigen.

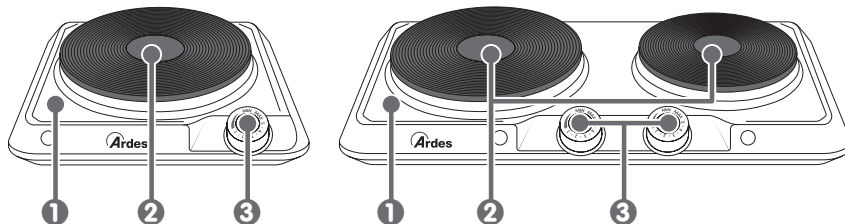
Bevor man den Kocher wieder in seine Schachtel steckt, abwarten bis die Kochplatte wieder absolut kalt ist.

DE

## Technische Informationen

- 1 Körper
- 2 Gerätekörper aus verchromtem Stahl.
- 3 Thermostat zur Regelung der Temperatur der Kochplatten

Technische Daten: Siehe Schild am Gerät



### Verfügbarkeit des Aus-Zustands und des Bereitschaftszustands

Zustand	Leistungsaufnahme	Zeit, die das Gerät benötigt, um in den jeweils anwendbaren Stromsparmodus oder -zustand umzuschalten
Aus-Zustand	0,0 W	N.A.

## Gebrauchsanweisung

### ANLEITUNG FÜR DEN ERSTEN GEBRAUCH

Bevor Sie das Gerät zum ersten Mal in Betrieb nehmen, betreiben Sie es in einem gut belüfteten Raum leer (ohne Töpfe, 5 Minuten, maximale Temperatur), um Gerüche und Dämpfe aufgrund von Verarbeitungsrückständen an den Innenteilen des Geräts zu beseitigen.



## NUTZEN DES GERÄTS

Töpfe benutzen deren Durchmesser gleich oder größer als derjenige der Kochplatte ist.

Töpfe mit flachem Boden benutzen.

Zum Einsparen von Energie besteht die Möglichkeit, den Kocher einige Minuten vor dem beendeten Kochen auszuschalten. Die Kochplatte gibt nämlich auch noch mehrere Minuten nach der Abschaltung Wärme ab. Während der Benutzung das Netzkabel so positionieren daß eine Berührung mit allzu heißen Oberflächen vermieden wird.

Während der Benutzung das Netzkabel so positionieren daß eine Berührung mit allzu heißen Oberflächen vermieden wird.

Nach dem Gebrauch drehen Sie die Knöpfe  komplett gegen den Uhrzeigersinn, um das Gerät auszuschalten; ziehen Sie den Stecker aus der Steckdose.

## Wartung

Dieses Gerät bedarf keinerlei besonderen Wartung.

Vor dem Reinigen des Gerätes hat man immer das Netzkabel aus der Steckdose herauszuziehen und Gerät völlig abkühlen lassen.

Zum Reinigen des Gerätes einen weichen und leicht feuchten Lappen benutzen.

Keine Schmirgelprodukte oder chemische Lösemittel benutzen.

### NIEMALS DAS GERÄT IN WASSER TAUCHEN.

Vor dem Wegstellen Gerät sorgfältig trocknen.

In regelmäßigen Zeitabständen kontrollieren daß Kabel keine Risse oder Verbrennungen aufweist die sich durch die Nähe der Kochplatten hätten ergeben können.

DE

Informationen zu elektrischen Haushaltskochmulden - VERORDNUNG (EU) Nr. 66/2014			
Name oder Warenzeichen des Lieferanten	ARDES		
Modellkennung	ARFOEL04		
Art der Kochmulde	elektrischen		
Anzahl der Kochzonen und/oder Kochflächen	1		
Heiztechnik - Kochzone 1	Kochplatte		
	Symbol	Wert	Einheit
Durchmesser - Kochzone 1	∅	18,0	cm
Energieverbrauch - Kochzone 1	EC <sup>electric cooking</sup>	194,9	Wh/kg
Energieverbrauch der Kochmuld	EC <sup>electric hob</sup>	194,9	Wh/kg
Mess- und Berechnungsmethoden	EN 60350-2:2018+ A1:2021		

Informationen zu elektrischen Haushaltskochmulden - VERORDNUNG (EU) Nr. 66/2014			
Name oder Warenzeichen des Lieferanten	ARDES		
Modellkennung	ARFOEL05		
Art der Kochmulde	elektrischen		
Anzahl der Kochzonen und/oder Kochflächen	2		
Heiztechnik - Kochzone 1	Kochplatte (links)		
Heiztechnik - Kochzone 2	Kochplatte (recht)		
	Symbol	Wert	Einheit
Durchmesser - Kochzone 1	∅	18,0	cm
Durchmesser - Kochzone 2	∅	15,0	cm
Energieverbrauch - Kochzone 1	EC <sup>electric cooking</sup>	194,9	Wh/kg
Energieverbrauch - Kochzone 2	EC <sup>electric cooking</sup>	194,9	Wh/kg
Energieverbrauch der Kochmuld	EC <sup>electric hob</sup>	194,9	Wh/kg
Mess- und Berechnungsmethoden	EN 60350-2:2018+ A1:2021		

# Entsorgung

## VERPACKUNG

Der Umwelt zuliebe muss das Verpackungsmaterial entsprechend der Mülltrennung entsorgt werden. Berücksichtigen Sie dabei die Vorgaben Ihres Wohnortes.



### INFORMATION FÜR DEN BENUTZER

**“Umsetzung der Richtlinie 2012/19/EU über Elektro- und Elektronik-Altgeräte (WEEE)” zur Verringerung der Verwendung gefährlicher Stoffe in Elektro- und Elektronikgeräten sowie zur Abfallentsorgung.**

Das Symbol der durchgestrichenen Mülltonne auf dem Gerät oder seiner Verpackung weist darauf hin, dass das Produkt am Ende seiner Lebensdauer getrennt von anderen Abfällen entsorgt werden muss. Der Benutzer muss daher die ausgemusterten Geräte zu geeigneten getrennten Sammelstellen für Elektro- und Elektronikabfälle bringen. Für weitere Einzelheiten wenden Sie sich bitte an die zuständige lokale Behörde. Eine geeignete getrennte Sammlung der Geräte für das spätere Recycling, die Verarbeitung oder die umweltfreundliche Entsorgung trägt dazu bei, Schäden an der Umwelt und der menschlichen Gesundheit zu vermeiden, und fördert die Wiederverwendung und/oder das Recycling der Materialien, aus denen die Geräte bestehen. Eine widerrechtliche Entsorgung des Produkts durch den Benutzer hat die Anwendung von Verwaltungsstrafen gemäß den geltenden Gesetzen zur Folge.

DE

# Vertragsübliche Garantie

## 1. GELTUNGSBEREICH

- 1.1.** Poly Pool S.p.A. mit Sitz in Via Sottocorna, 21/B, 24020 PARRE (BG) bietet diese vertragsübliche Garantie zu den hierin vorgesehenen Bedingungen für Produkte der Marke Ardes (im Folgenden „Produkte“) an. Diese vertragsübliche Garantie bezieht sich ausschließlich auf die Produkte in ihrer ursprünglichen Konfiguration, einschließlich etwaiger Zusatzausstattungen. Diese vertragsübliche Garantie ist nicht wirksam und gilt daher nicht für Verschleißteile des Produkts, wie z. B. Batterien/Akkus, die in die Produkte eingelegt sind, Glühbirnen, Filter usw.

## 2. RECHTE DER VERBRAUCHER

- 2.1** Diese vertragsübliche Garantie lässt die Rechte des Verbrauchers unberührt, die in den nationalen Rechtsvorschriften zur Umsetzung der Richtlinie (EU) 2019/771 i.d.G.F. im Bereich der Verbrauchsgütergarantien („gesetzliche Garantie“) vorgesehen sind. Die vertragsübliche Garantie ersetzt, begrenzt und schließt die gesetzliche Garantie nicht aus, sondern ergänzt diese. Der Verbraucher kann daher jederzeit die Rechte aus der gesetzlichen Garantie gegenüber dem Verkäufer unter den Bedingungen und innerhalb der Fristen geltend machen, die in der oben genannten Gesetzgebung vorgesehen sind.

## 3. GARANTIEGEGENSTAND

- 3.1** Auf der Grundlage dieser vertragsübliche Garantie verpflichtet sich Poly Pool S.p.A., falls die Nichtkonformität des Produkts aufgrund von Herstellungsfehlern festgestellt und anerkannt wird, die Produkte oder Komponenten zu reparieren oder nach eigenem Ermessen zu ersetzen.

## 4. FÄLLE DES GARANTIEAUSSCHLUSSES

- 4.1** Diese vertragsübliche Garantie gilt nicht im Falle von Brüchen, Fehlfunktionen oder anderen Mängeln oder Defekten, die verursacht werden durch:
- installationsfehler, die auf Fahrlässigkeit, Unvorsichtigkeit, Unvollkommenheit oder Nachlässigkeit zurückzuführen sind;
  - nichteinhaltung oder falsche Beachtung der Anweisungen und Warnungen in den Handbüchern oder auf eventuellen weiteren Anleitungsbüchern;
  - mangelnde oder falsche Wartung der Produkte in Bezug auf die von Poly Pool S.p.A. angegebenen Weise;
  - falsche Lagerung des Produkts;
  - Manipulationen, Änderungen oder Eingriffe, die vom Endkunden selbst oder von beauftragten Dritten vorgenommen werden und in jedem Fall nicht von autorisierten Personen von Poly Pool S.p.A. durchgeführt werden;
  - unsachgemäße und nicht bestimmungsgemäße Verwendung des Produkts;
  - Verschlechterung des Schadens, der durch die weitere Verwendung durch den Endkunden verursacht wird, sobald die mögliche Fehlfunktion oder der Defekt bereits aufgetreten ist;
  - alle externen Faktoren sowohl in der Installationsphase als auch in der Nutzungsphase des Produkts, die nicht Poly Pool S.p.A. zuzurechnen oder auf jeden Fall zuzuschreiben sind;
  - ob das Modell, die Seriennummer oder das Etikett auf dem Produkt absichtlich gefälscht oder gelöscht wurde;
  - Verlust von Leistung und/oder ästhetischen Eigenschaften oder solche, die die korrekte Funktion nicht beeinträchtigen.
- 4.2** Diese vertragsübliche Garantie umfasst weder offensichtliche Mängel, die bei Lieferung des Produkts sofort erkennbar sind, noch Mängel oder Fehlfunktionen, die durch Verschlechterung aufgrund normaler Abnutzung verursacht werden.
- 4.3** Diese vertragsübliche Garantie ist ausgeschlossen, wenn Brüche, Fehlfunktionen, Mängel oder Defekte durch Produkte, Teile oder Komponenten verursacht werden, die von anderen Dritten als Poly Pool S.p.A. hergestellt wurden, mit denen das Produkt verbunden ist oder mit denen es anderweitig verwendet wird.

## 5. EINGRIFFSANFRAGE IM ZUSAMMENHANG MIT DER GARANTIE

- 5.1** Für jede Serviceanfrage kann sich der Verbraucher an den Kundendienst unter der E-Mail-Adresse [ardes@polypool.it](mailto:ardes@polypool.it) wenden. Nur für Italien, San Marino und die Vatikanstadt können Sie sich direkt an das nächstgelegene autorisierte technische Servicezentrum wenden. Die Kontaktmöglichkeiten finden Sie auf der Seite KUNDENDIENST der Website [www.ardes.it](http://www.ardes.it)
- 5.2** Um diese vertragliche Garantie aktivieren zu können, muss der Endkunde im Besitz des Steuerbelegs und/oder der Rechnung für den Kauf des Produkts und/oder des Lieferscheins und/oder eines anderen Dokuments sein, das die Lieferung bestätigt. Poly Pool S.p.A. behält sich das Recht vor, die Leistung dieser vertragsüblichen Garantie zu verweigern, wenn der Endkunde mindestens eines dieser Dokumente nicht zur Verfügung stellt.

## 6. DAUER

- 6.1** Die Dauer dieser Garantie beträgt 2 Jahre (im Folgenden die „Garantiezeit“) ab dem Kaufdatum des Produkts (und damit ab dem auf dem Kassenbon und/oder der Rechnung angegebenen Datum) oder spätestens ab dem Lieferdatum (das auf dem Lieferschein oder anderen Lieferdokumenten angegeben ist).
- 6.2** Im Falle eines Austauschs läuft die ursprüngliche Garantiezeit weiter, d.h. sie wird nicht erneuert bzw. verlängert.

## 7. TERRITORIALER GELTUNGSBEREICH

- 7.1** Diese Garantie gilt nur für Garantieleistungen, die im Gebiet der Europäischen Union, der Vatikanstadt und San Marino erbracht werden.

ARFOEL04-05.2025-02-14.it-en-fr-de-es-pt-cz-sk-sl-ro



**Ardes**  
Aria di casa

**POLY POOL S.p.A.**

Via Sottocorna, 21/B  
24020 Parre (Bergamo) - Italy

**Tel.** 0354104000 r.a. - **Fax** 035702716

**Web:** <http://www.ardes.it> - **e-mail:** [ardes@polypool.it](mailto:ardes@polypool.it)

MADE IN CHINA