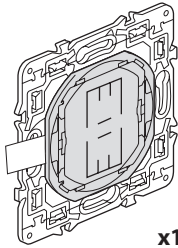
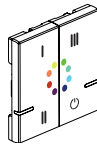


**Erfordert ein Gateway «with Netatmo»**



Drahtloser  
Farbwechselschalter

**x1**



Abdeckung für  
Farbwechselschalter

**x1**

Wiederverwendbare  
Klebestreifen

Frequenzband: 2.4 - 2.4835 GHz  
 Leistung: < 100 mW

**Installationschritte**

**1** Vergewissern Sie sich, dass Sie bereits ein Gateway «with Netatmo» installiert und die App Home + Control heruntergeladen haben

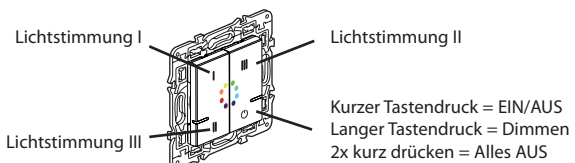
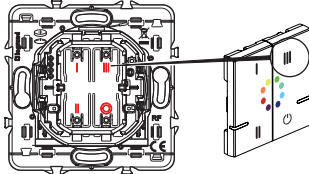


**2** Um den Sender mit Ihrer vernetzten Anlage zu verknüpfen, folgen Sie den Anweisungen in der App **Home + Control** im Hauptmenü/Produkt hinzufügen.

**3** Sie sind bereit, Ihre Anlage über einen Sprachassistenten zu steuern und können Ihre Szenarien über die Home + Control App individuell anpassen.

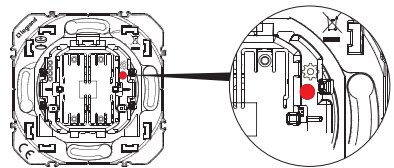


**Montage der Abdeckung**



**Reset-Vorgang**

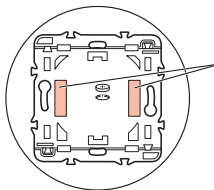
Um das Produkt zurückzusetzen, drücken Sie lange (> 7 Sek.) auf die Konfigurations-Taste, die Sie durch Abnehmen der Abdeckung erreichen.



Verwenden Sie die Klebestreifen, um den Wandsender an der Wand zu befestigen.



Bevor Sie den Sender an die Wand kleben, prüfen Sie bitte den Halt an einer nicht sichtbaren Stelle der Wand.



Befestigen Sie die Klebestreifen an der Rückseite des Wandsenders



**www.legrand.at - www.legrand.de**  
**Legrand GmbH**, Am Silberg 14, 59494 Soest, Deutschland  
**Legrand Austria GmbH**, Floridsdorfer Hauptstrasse 1, 1210 Wien, Österreich

## VEREINFACHTE EU-KONFORMITÄTSERKLÄRUNG

Der Unterzeichner,,

**Legrand**

erklärt, dass das in dieser Anleitung genannte funkgesteuerte Elektrogerät der Richtlinie 2014/53/EU entspricht. Den vollständigen Wortlaut der EU-Konformitätserklärung finden Sie auf folgender Webseite:

**[www.legrand.com/ecatalogue](http://www.legrand.com/ecatalogue)**

### Steuern Sie Ihre Zigbee 3.0-Leuchtmittel

Der drahtlose Farbwechsellaster ermöglicht die Steuerung von Zigbee 3.0-Leuchtmitteln (wie Glühbirnen, Strahler, LED-Streifen usw.) aller Marken (Ledvance Smart + Zigbee, Philips Hue und viele mehr). Um zu überprüfen, ob Ihre Leuchtmittel Zigbee 3.0-zertifiziert ist, suchen Sie nach dem Logo auf der Verpackung oder in der Bedienungsanleitung. Sie können die Liste der zertifizierten Produkte auch hier einsehen: <https://csa-iot.org>

Wenn Sie bereits ein Zigbee 3.0-zertifiziertes Produkt haben, das mit einer anderen Bridge/einem anderen Gateway verbunden ist, müssen Sie dieses Leuchtmittel zunächst zurücksetzen. Das Verfahren zum Zurücksetzen finden Sie in der Anleitung des Produkts.



### Sicherheitshinweise

Dieses Produkt darf nur durch eine Elektro-Fachkraft eingebaut werden. Bei falschem Einbau und/oder Umgang besteht Stromschlag- bzw. Brandgefahr. Vor der Installation die Anleitung lesen, den produktspezifischen Montageort beachten. Das Gerät vorbehaltlich besonderer, in der Betriebsanleitung angegebener Hinweise nicht öffnen, zerlegen, beschädigen oder abändern. Alle Produkte von **Legrand** dürfen ausschließlich von durch **Legrand** geschultes und anerkanntes Personal geöffnet und repariert werden. Durch unbefugte Öffnung oder Reparatur erlöschen alle Haftungs-, Ersatz- und Gewährleistungsansprüche. Ausschliesslich Zubehör der Marke **Legrand** benutzen.

iOS: Um dieses Apple Home-fähige Zubehör zu steuern, wird die neueste Version von iOS oder iPadOS empfohlen.

Apple: App Store ist eine Dienstleistungsmarke von Apple Inc. und in den USA und anderen Ländern eingetragen. IOS ist eine Marke oder eingetragene Marke von Cisco in den USA und anderen Ländern und wird unter Lizenz verwendet.

Apple Home: Apple Home und iPadOS sind Marken von Apple Inc. und in den USA und anderen Ländern eingetragen. HomeKit ist eine Marke von Apple Inc.

Google Play: Eine aktuelle Android-Version mit Zugriff auf Google Play wird empfohlen.

Amazon: Amazon, Alexa und alle zugehörigen Logos sind Marken von Amazon.com, Inc. oder seinen Tochtergesellschaften.

Android: Android, Google Play und das Google Play-Logo sind Marken von Google LLC.